

Resultados Fiscalización **Administración Central** Online 2016



¿Qué se fiscaliza?

El puntaje final asignado a las instituciones fiscalizadas corresponde al puntaje promedio de todas las etapas del análisis de la solicitud presentada de acuerdo a lo señalado en [Instrucción General N° 10](#).

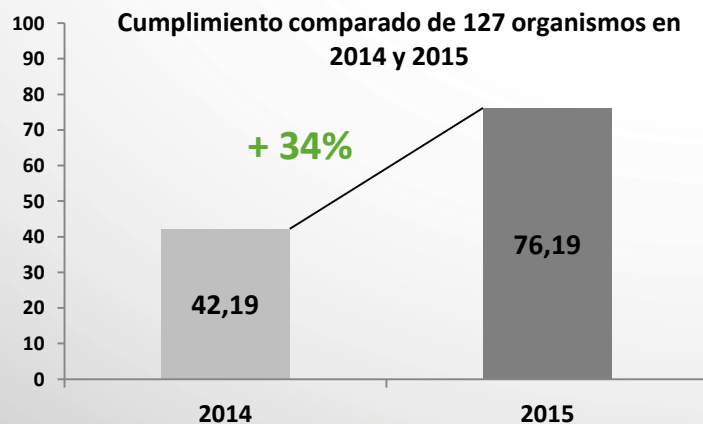
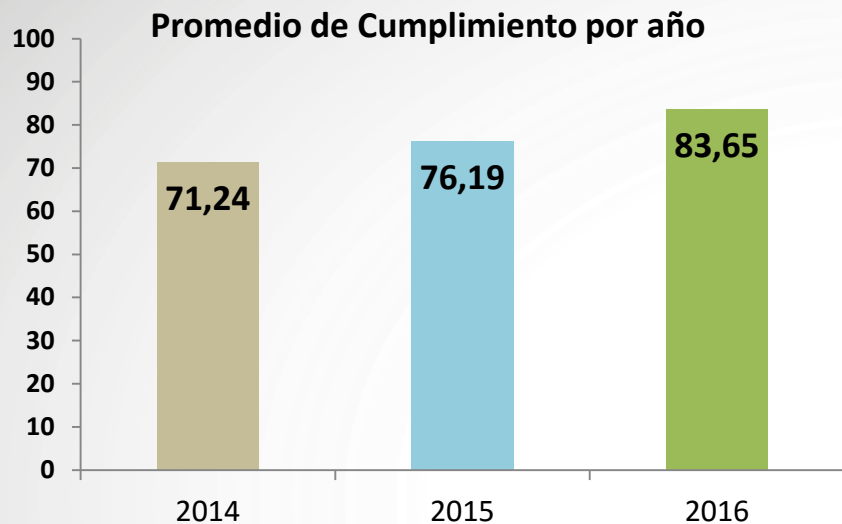
En síntesis, se evalúan las siguientes etapas:

- a) **Ingreso de la solicitud:** Que está conformado por las condiciones en que se desarrolla la iniciativa ciudadana de presentar una solicitud de información a una institución pública y la manera en la que ésta la recibe.
- b) **Gestión de la solicitud:** Que está constituida por aquellos procedimientos que lleva a cabo el organismo que recibe la solicitud de información de modo de posibilitar la entrega de una respuesta al ciudadano.
- c) **Respuesta a la solicitud:** Que está conformada por la comunicación del órgano al solicitante de la resolución de su solicitud.

Adicionalmente, se evalúa:

- d) **Expediente y Registro:** Constituido por el expediente (material o electrónico) de todo el procedimiento administrativo y el registro de todas las actuaciones y documentos propios del expediente.





-El primer proceso de fiscalización a la administración central se realizó el 2014 y contempló 327 instituciones.

-El año 2015 se fiscalizaron las instituciones en las que no ingresó la solicitud y las que no respondieron, es decir un total de 127 organismos.


-El tercer proceso de fiscalización se efectuó este año 2016 y se fiscalizaron 330 organismos.

Las 127 instituciones fiscalizadas el 2015 aumentaron un **34%** respecto de su evaluación el 2014.

Cálculo de puntaje de las fiscalizaciones

**EXPEDIENTE
Y
REGISTRO
(5%)**

**MÓDULO I
INGRESO
(50%)**



**MÓDULO II
GESTIÓN
(20%)**



**MÓDULO III
RESPUESTA
(30%)**



95%

5%

Detalle de cumplimiento por etapas

Cumplimiento de las 330 instituciones fiscalizadas en las etapas de Ingreso, Gestión y Respuesta, además del Expediente y Registro de la solicitud.

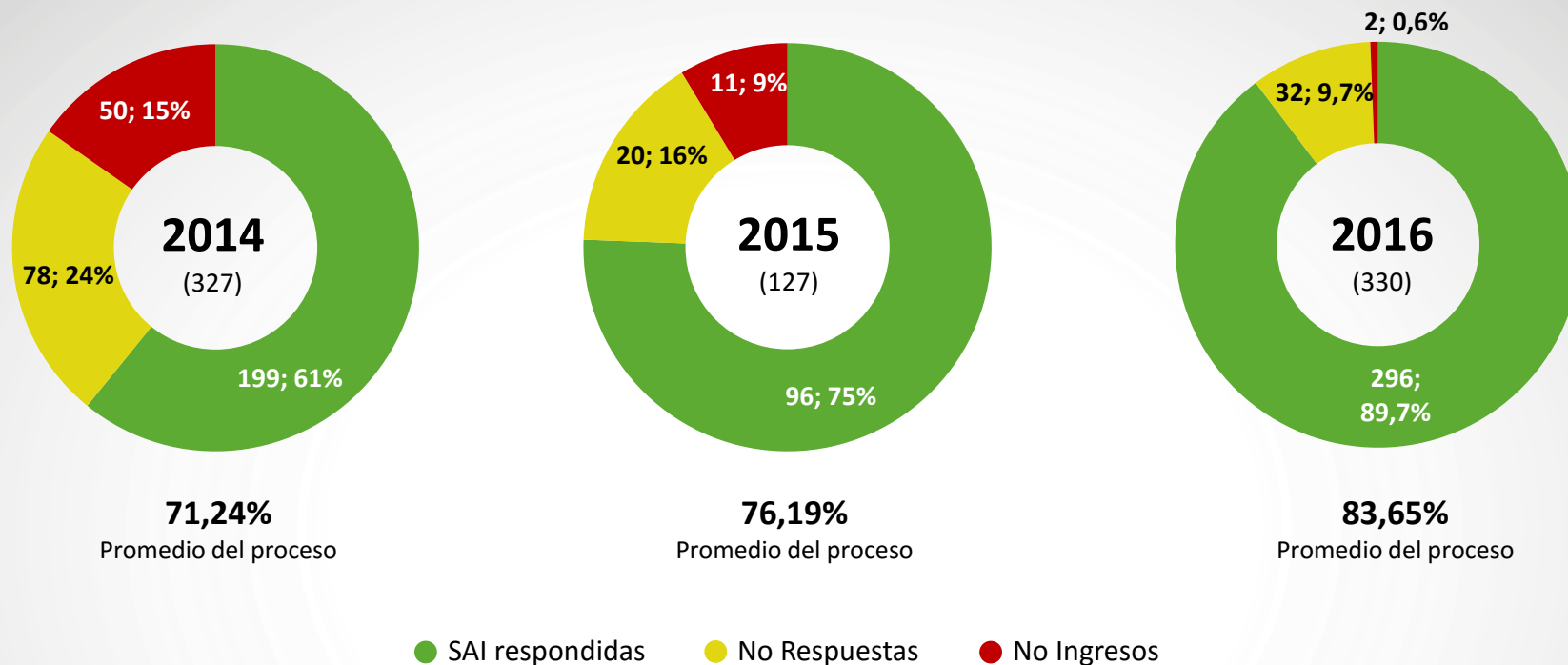
Solicitud efectuada a cada organismo (10 al 13 de mayo de 2016)

“Solicito un listado con las solicitudes de acceso a la información ingresadas por Ley de Transparencia desde enero a marzo de 2016, en donde se señale en tres columnas lo siguiente: a) Folio de la Solicitud; b) Fecha de ingreso de la solicitud; c) Tipo de respuesta, es decir, 1. Entrega Información, 2. Deniega información, 3. Solicitud no respondida. Todo lo anterior en un archivo Excel.”

Ingreso (50%)		Gestión (20%)		Respuesta (30%)		Puntaje Total
Cumplimiento	Puntaje Ponderado	Cumplimiento	Puntaje Ponderado	Cumplimiento	Puntaje Ponderado	Ingreso+Gestión+Respuesta
81,57	40,79	90,52	18,10	82,57	24,77	83,66

Puntaje Ponderado	Puntaje	Ponderación	Puntaje Final
Ingreso+Gestión+Respuesta	83,66	95,00	79,48
Expediente y Registro	83,38	05,00	4,17
RESULTADO FINAL DE LA FISCALIZACIÓN			83,65%

Resultados del Proceso de Fiscalización



Las barreras de acceso (No ingresos) disminuyeron de un 15% el 2014 a un 0,6% el 2016.
Barreras detectadas 2016: comuna, correo electrónico, género, fecha de nacimiento, dirección y país.

Sin perjuicio que ha disminuido la cantidad de instituciones que no responden la solicitud, aún existe un porcentaje importante de solicitudes de acceso a la información no respondidas (10%).

Análisis histórico de las SAI no respondidas y no ingresadas 2016

	INSTITUCIÓN	2014	2015	2016
1	INSTITUTO NACIONAL DE DERECHOS HUMANOS	NF *	NF *	No ingresó
2	OFICINA NACIONAL DE EMERGENCIA (ONEMI)	Sí respondió	NF *	No ingresó
3	DIRECCIÓN DEL TRABAJO	Sí respondió	NF *	No respondió
4	GOBERNACIÓN PROVINCIAL DE CONCEPCIÓN	Sí respondió	NF *	No respondió
5	GOBERNACIÓN PROVINCIAL DE COPIAPÓ	Sí respondió	NF *	No respondió
6	GOBERNACIÓN PROVINCIAL DE MARGA MARGA	Sí respondió	NF *	No respondió
7	GOBERNACIÓN PROVINCIAL DE MELIPILLA	Sí respondió	NF *	No respondió
8	GOBERNACIÓN PROVINCIAL DE PETORCA	Sí respondió	NF *	No respondió
9	HOSPITAL CLINICO SAN BORJA ARRIARÁN	Sí respondió	NF *	No respondió
10	HOSPITAL DE PUERTO MONTT	Sí respondió	NF *	No respondió
11	HOSPITAL EL PINO	Sí respondió	NF *	No respondió
12	HOSPITAL FELIX BULNES CERDA	Sí respondió	NF *	No respondió
13	HOSPITAL LAS HIGUERAS DE TALCAHUANO	Sí respondió	NF *	No respondió
14	HOSPITAL REGIONAL ANTOFAGASTA DR, LEONARDO GUZMÁN	Sí respondió	NF *	No respondió
15	HOSPITAL SAN JUAN DE DIOS DE CURICÓ	Sí respondió	NF *	No respondió
16	HOSPITAL VICTORIA	Sí respondió	NF *	No respondió
17	INSTITUTO NACIONAL DEL CÁNCER	Sí respondió	NF *	No respondió
18	INTENDENCIA REGIÓN DEL MAULE	Sí respondió	NF *	No respondió
19	SERVICIO DE SALUD MAGALLANES	Sí respondió	NF *	No respondió
20	SERVICIO DE SALUD METROPOLITANO CENTRAL	Sí respondió	NF *	No respondió
21	SERVICIO DE SALUD METROPOLITANO NORTE	Sí respondió	NF *	No respondió
22	SERVICIO DE SALUD METROPOLITANO OCCIDENTE	Sí respondió	NF *	No respondió
23	SUBSECRETARÍA DE SALUD PÚBLICA	Sí respondió	NF *	No respondió
24	SUBSECRETARÍA DEL INTERIOR	Sí respondió	NF *	No respondió
25	CONSEJO NACIONAL DE TELEVISIÓN (CNTV)	No ingresó	No ingresó	No respondió
26	HOSPITAL DE LOTA	No respondió	No ingresó	No respondió
27	HOSPITAL REGIONAL DE RANCAGUA	No respondió	No ingresó	No respondió
28	SERVICIO DE SALUD ARAUCO	No respondió	No ingresó	No respondió
29	SERVICIO DE SALUD AYSÉN	No ingresó	No respondió	No respondió
30	SUPERINTENDENCIA DE SEGURIDAD SOCIAL	No ingresó	No respondió	No respondió
31	HOSPITAL SAN JUAN DE DIOS DE SAN FERNANDO	No respondió	No respondió	No respondió
32	SERVICIO DE SALUD ANTOFAGASTA	No respondió	No respondió	No respondió
33	SERVICIO DE SALUD ARICA	No respondió	No respondió	No respondió
34	HOSPITAL JUAN NOÉ DE ARICA	No respondió	No respondió	No respondió

* NF: No Fiscalizado

Principales hallazgos

Uso del Portal de Transparencia (UPT)	N° instituciones	Cumplimiento INGRESO	Cumplimiento GESTIÓN	Cumplimiento RESPUESTA	Cumplimiento EXPEDIENTE y REGISTRO	Promedio Final por UPT*
Organismos en el Portal de Transparencia	126	100	97,62	91,77	100	97,20
Organismos fuera del Portal de Transparencia	204	70,19	86,14	76,89	73,11	75,28
Promedio general	330	81,57	90,52	82,57	83,38	83,65

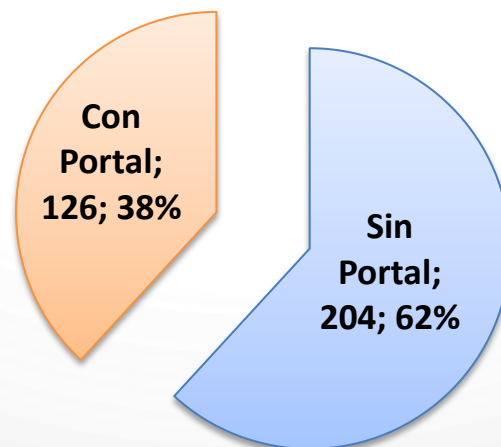
123 instituciones respondieron (98%)

3 instituciones no respondieron (2%)

64 instituciones tienen un puntaje de 100%

59 instituciones tienen un puntaje que fluctúa entre 92 y 98%

Uso del Portal de Transparencia



2 Solicitudes no ingresaron (1%)

29 instituciones no respondieron (14%)

173 instituciones no respondieron (85%)

9 instituciones tienen un puntaje de 100%

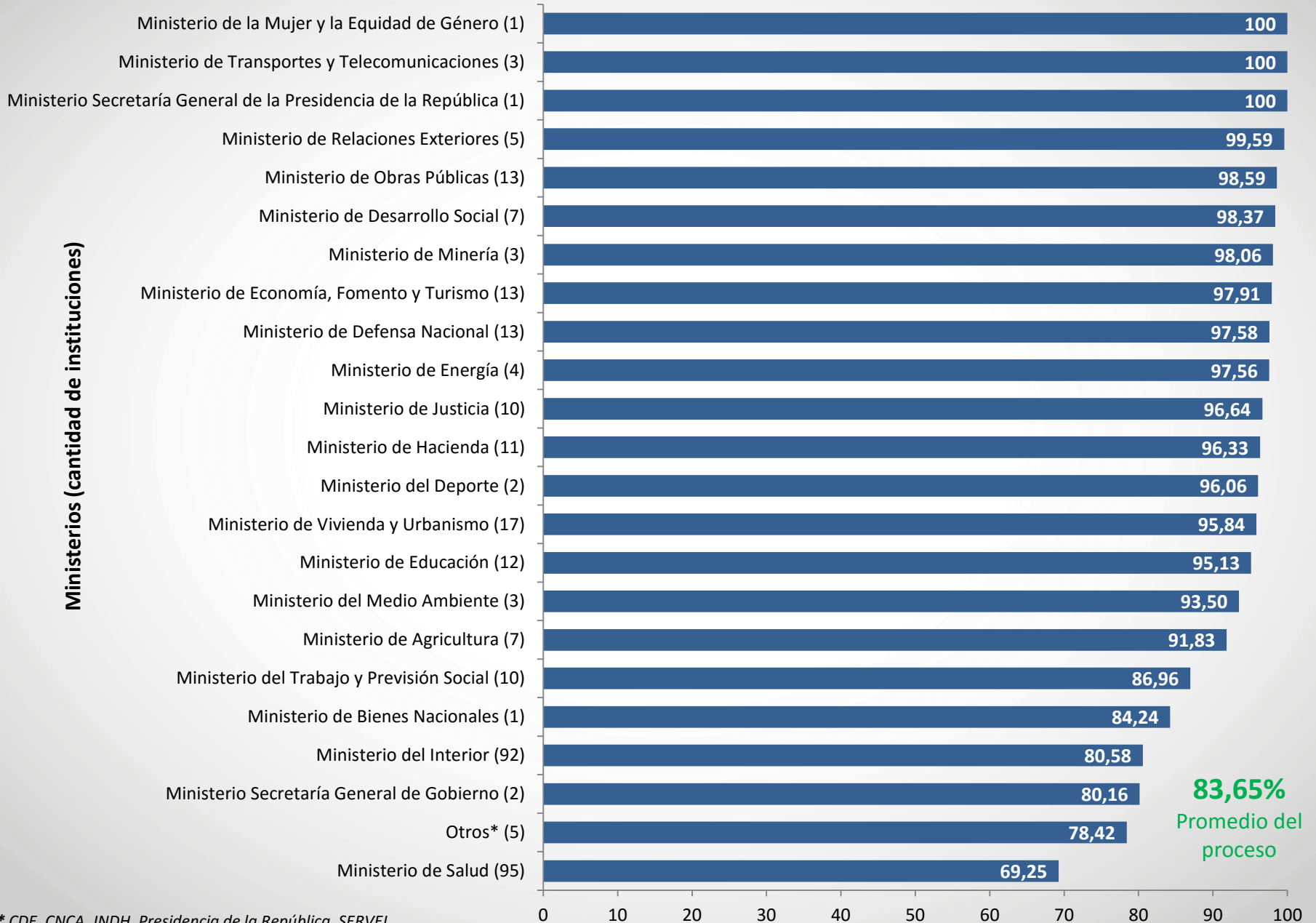
91 instituciones tienen un puntaje inferior a 80%

* $((Ingreso \times 0,5) + (Gestión \times 0,2) + (Respuesta \times 0,3) \times 0,95) + (Expediente y Registro \times 0,05)$

Principales incumplimientos

	Con Portal de Transparencia	Sin Portal de Transparencia
La entrega de la información <u>no</u> se efectuó en el formato solicitado (n296)	17	56
<u>No</u> es posible acceder a un formulario descargable desde el banner DAI (n328*)	0	27
<u>No</u> se publica un plan de contingencia para ingresar una Solicitud de Acceso a la Información (n328*)	0	85
La respuesta <u>no</u> contiene el detalle de la información específica que se solicitó (n296)	27	56

Promedio por Ministerio



* CDE, CNCA, INDH, Presidencia de la República, SERVEL

Promedio por Ministerio – Variación de Etapas

Dependencia	N° instituciones por Ministerio	Cumplimiento INGRESO	Cumplimiento GESTIÓN	Cumplimiento RESPUESTA	Expediente y Registro	Puntaje Final**
Ministerio de Salud	95	65,20	77,02	69,20	78,45	69,25
Ministerio del Interior	92	75,21	93,48	82,42	72,01	80,58
Ministerio de Vivienda y Urbanismo	17	98,80	100,00	92,19	72,79	95,84
Ministerio de Obras Públicas	13	100,00	98,08	96,34	100,00	98,59
Ministerio de Economía, Fomento y Turismo	13	97,69	100,00	97,88	92,31	97,91
Ministerio de Defensa Nacional	13	100,00	100,00	91,49	100,00	97,58
Ministerio de Educación	12	94,32	98,33	94,96	91,67	95,13
Ministerio de Hacienda	11	94,10	100,00	96,97	100,00	96,33
Ministerio de Justicia	10	97,78	100,00	91,90	100,00	96,64
Ministerio del Trabajo y Previsión Social	10	96,38	80,00	73,60	100,00	86,96
Ministerio de Desarrollo Social	7	100,00	100,00	94,29	100,00	98,37
Ministerio de Agricultura	7	89,68	100,00	88,54	100,00	91,83
Ministerio de Relaciones Exteriores	5	100,00	100,00	98,57	100,00	99,59
Otros*	5	80,00	80,00	74,48	80,00	78,42
Ministerio de Energía	4	100,00	100,00	91,43	100,00	97,56
Ministerio de Transportes y Telecomunicaciones	3	100,00	100,00	100,00	100,00	100,00
Ministerio de Minería	3	100,00	100,00	93,18	100,00	98,06
Ministerio del Medio Ambiente	3	88,98	100,00	95,56	100,00	93,50
Ministerio del Deporte	2	100,00	100,00	86,19	100,00	96,06
Ministerio Secretaría General de Gobierno	2	93,48	100,00	50,00	50,00	80,16
Ministerio Secretaría General de la Presidencia de la República	1	100,00	100,00	100,00	100,00	100,00
Ministerio de la Mujer y la Equidad de Género	1	100,00	100,00	100,00	100,00	100,00
Ministerio de Bienes Nacionales	1	66,82	100,00	100,00	100,00	84,24

* CDE, CNCA, INDH, Presidencia de la República, SERVEL

** ((Ingreso x 0,5)+(Gestión x 0,2)+(Respuesta x 0,3) x 0,95) + (Expediente y Registro x 0,05)

Puntajes inferiores a 80,00%

Promedio por Sectores – Variación de Etapas

Sectores	N° instituciones	Cumplimiento INGRESO	Cumplimiento GESTIÓN	Cumplimiento RESPUESTA	Cumplimiento EXPEDIENTE y REGISTRO	Promedio Final por Ministerio**
Gobiernos Regionales	15	100	100	91,97	100	97,71
SERVIU	15	98,82	100	91,62	69,17	95,52
Servicios Públicos	105	94,20	96,90	90,05	94,29	93,54
Superintendencias	11	95,61	90,91	86,58	100	92,36
Subsecretarías *	30	94,35	92,67	87,05	100	92,23
Intendencias	15	70,00	93,33	87,33	83,33	80,04
Gobernaciones Provinciales	53	69,16	94,34	80,82	58,02	76,71
Hospitales Autogestionados	57	63,41	75,09	69,72	71,97	67,86
Servicios de Salud	29	63,23	77,14	65,77	87,93	67,84
Promedio general	330	81,57	90,52	82,57	83,38	83,65

* No se fiscalizó Subsecretaría de Educación Parvularia y Subsecretaría de la Mujer y la Equidad de Género

** $((Ingreso \times 0,5) + (Gestión \times 0,2) + (Respuesta \times 0,3) \times 0,95) + (Expediente y Registro \times 0,05)$

Puntajes inferiores a 80,00%

**RANKING FISCALIZACIÓN
DERECHO DE ACCESO A LA
INFORMACIÓN
2016**

	ORGANISMO	Puntaje
1	AGENCIA DE CALIDAD DE LA EDUCACION	100,00
2	AGENCIA DE COOPERACIÓN INTERNACIONAL (AGCI)	100,00
3	AGENCIA DE PROMOCIÓN DE LA INVERSIÓN EXTRANJERA	100,00
4	CAJA DE PREVISIÓN DE LA DEFENSA NACIONAL (CAPREDENA)	100,00
5	COMISIÓN ADMINISTRADORA DEL SISTEMA DE CRÉDITOS PARA ESTUDIOS SUPERIORES (INGRESA)	100,00
6	COMISIÓN NACIONAL DE ACREDITACIÓN	100,00
7	COMISIÓN NACIONAL DE RIEGO	100,00
8	COMISIÓN SISTEMA NACIONAL DE CERTIFICACIÓN DE COMPETENCIAS LABORALES (CHILEVALORA)	100,00
9	CONSEJO DE DEFENSA DEL ESTADO (CDE)	100,00
10	CORPORACION DE ASISTENCIA JUDICIAL DE LA REGIÓN DE VALPARAÍSO	100,00
11	CORPORACION DE ASISTENCIA JUDICIAL DE LA REGIÓN METROPOLITANA	100,00
12	DEFENSA CIVIL DE CHILE	100,00
13	DEFENSORIA PENAL PÚBLICA	100,00
14	DIRECCIÓN DE AEROPUERTOS DEL MINISTERIO DE OBRAS PÚBLICAS	100,00
15	DIRECCIÓN DE COMPRAS Y CONTRATACIÓN PÚBLICA (CHILECOMPRAS)	100,00
16	DIRECCIÓN DE CONTABILIDAD Y FINANZAS DEL MINISTERIO DE OBRAS PÚBLICAS	100,00
17	DIRECCIÓN DE OBRAS HIDRÁULICAS DEL MINISTERIO DE OBRAS PÚBLICAS	100,00
18	DIRECCIÓN DE OBRAS PORTUARIAS DEL MINISTERIO DE OBRAS PÚBLICAS	100,00
19	DIRECCION DE PRESUPUESTOS (DIPRES)	100,00
20	DIRECCIÓN GENERAL DE OBRAS PÚBLICAS DEL MINISTERIO DE OBRAS PÚBLICAS	100,00
21	DIRECCIÓN GENERAL DE RELACIONES ECONÓMICAS INTERNACIONALES (DIRECON)	100,00
22	DIRECCIÓN NACIONAL DEL SERVICIO CIVIL	100,00
23	ESTADO MAYOR CONJUNTO	100,00
24	GOBIERNO REGIONAL REGIÓN DE ARICA – PARINACOTA	100,00
25	GOBIERNO REGIONAL REGIÓN DE AYSÉN	100,00
26	GOBIERNO REGIONAL REGIÓN DE MAGALLANES Y ANTÁRTICA CHILENA	100,00
27	GOBIERNO REGIONAL REGIÓN DE VALPARAÍSO	100,00
28	GOBIERNO REGIONAL REGIÓN DEL LIBERTADOR BERNARDO O'HIGGINS	100,00
29	GOBIERNO REGIONAL REGIÓN DEL MAULE	100,00
30	GOBIERNO REGIONAL REGIÓN METROPOLITANA DE SANTIAGO	100,00
31	HOSPITAL DR, MAURICIO HEYERMANN DE ANGOL	100,00
32	INSTITUTO ANTÁRTICO CHILENO (INACH)	100,00
33	INSTITUTO DE DESARROLLO AGROPECUARIO (INDAP)	100,00
34	INSTITUTO DE SEGURIDAD LABORAL (ISL)	100,00
35	INSTITUTO NACIONAL DE ESTADÍSTICAS (INE)	100,00
36	INSTITUTO NACIONAL DE HIDRÁULICA	100,00
37	INSTITUTO NACIONAL DE PROPIEDAD INDUSTRIAL (INAPI)	100,00
38	JUNTA DE AERONÁUTICA CIVIL (JAC)	100,00
39	OFICINA DE ESTUDIOS Y POLÍTICAS AGRARIAS (ODEPA)	100,00
40	POLICÍA DE INVESTIGACIONES DE CHILE	100,00
41	PRESIDENCIA DE LA REPÚBLICA	100,00
42	SERVICIO AEROFOTOGRAMÉTRICO DEL GRAL, JUAN SOLER MANFREDINI	100,00

43	SERVICIO DE COOPERACIÓN TÉCNICA (SERCOTEC)	100,00
44	SERVICIO DE EVALUACION AMBIENTAL	100,00
45	SERVICIO DE SALUD OSORNO	100,00
46	SERVICIO DE VIVIENDA Y URBANIZACIÓN DE LA REGIÓN DE TARAPACÁ	100,00
47	SERVICIO NACIONAL DE CAPACITACIÓN Y EMPLEO (SENCE)	100,00
48	SERVICIO NACIONAL DE GEOLOGÍA Y MINERÍA (SERNAGEOMIN)	100,00
49	SERVICIO NACIONAL DE LA DISCAPACIDAD (SENADIS)	100,00
50	SERVICIO NACIONAL DE LA MUJER (SERNAM)	100,00
51	SERVICIO NACIONAL DE MENORES (SENAME)	100,00
52	SERVICIO NACIONAL DE TURISMO	100,00
53	SERVICIO NACIONAL DEL ADULTO MAYOR (SENAMA)	100,00
54	SERVICIO NACIONAL DEL CONSUMIDOR (SERNAC)	100,00
55	SERVICIO NACIONAL PARA LA PREVENCIÓN Y REHABILITACIÓN DEL CONSUMO DE DROGAS Y ALCOHOL (SENDA)	100,00
56	SUBSECRETARIA DE DEFENSA	100,00
57	SUBSECRETARÍA DE DESARROLLO REGIONAL Y ADMINISTRATIVO (SUBDERE)	100,00
58	SUBSECRETARÍA DE ECONOMÍA	100,00
59	SUBSECRETARIA DE EVALUACIÓN SOCIAL	100,00
60	SUBSECRETARÍA DE JUSTICIA	100,00
61	SUBSECRETARÍA DE OBRAS PÚBLICAS	100,00
62	SUBSECRETARÍA DE RELACIONES EXTERIORES	100,00
63	SUBSECRETARIA DE SERVICIOS SOCIALES	100,00
64	SUBSECRETARÍA DE TELECOMUNICACIONES	100,00
65	SUBSECRETARIA DE TRANSPORTES	100,00
66	SUBSECRETARÍA DE TURISMO	100,00
67	SUBSECRETARIA GENERAL DE GOBIERNO	100,00
68	SUBSECRETARÍA GENERAL DE LA PRESIDENCIA	100,00
69	SUPERINTENDENCIA DE CASINOS DE JUEGO	100,00
70	SUPERINTENDENCIA DE EDUCACION ESCOLAR	100,00
71	SUPERINTENDENCIA DE SERVICIOS SANITARIOS	100,00
72	TESORERIA GENERAL DE LA REPUBLICA	100,00
73	UNIDAD DE ANÁLISIS FINANCIERO	100,00
74	SUBSECRETARIA DE VIVIENDA Y URBANISMO	99,36
75	SERVICIO DE VIVIENDA Y URBANIZACIÓN DE LA REGIÓN DE ARICA-PARINACOTA	99,31
76	DIRECCIÓN GENERAL DE CRÉDITO PRENDARIO	98,56
77	COMISIÓN NACIONAL DE INVESTIGACIÓN CIENTÍFICA Y TECNOLÓGICA (CONICYT)	98,10
78	DIRECCIÓN GENERAL DE AERONAÚTICA CIVIL	98,10
79	DIRECCIÓN GENERAL DE AGUAS (DGA)	98,10
80	DIRECCIÓN GENERAL DEL TERRITORIO MARÍTIMO Y DE MARINA MERCANTE (DIRECTEMAR)	98,10
81	GENDARMERÍA DE CHILE	98,10
82	INSTITUTO NACIONAL DE LA JUVENTUD	98,10
83	SUPERINTENDENCIA DE BANCOS E INSTITUCIONES FINANCIERAS	98,10
84	SUPERINTENDENCIA DE ELECTRICIDAD Y COMBUSTIBLES (SEC)	98,10
85	SUPERINTENDENCIA DE SALUD	98,10

86	CENTRAL DE ABASTECIMIENTO DEL SISTEMA NACIONAL DE SERVICIOS DE SALUD (CENABAST)	97,97
87	COMISIÓN CHILENA DE ENERGÍA NUCLEAR (CCHEN)	97,97
88	COMISIÓN NACIONAL DE ENERGÍA (CNE)	97,97
89	CONSEJO NACIONAL DE EDUCACION	97,97
90	CORPORACIÓN NACIONAL FORESTAL (CONAF)	97,97
91	DIRECCIÓN NACIONAL DE FRONTERAS Y LIMITES (DIFROL)	97,97
92	FISCALÍA DEL MINISTERIO DE OBRAS PÚBLICAS	97,97
93	GOBIERNO REGIONAL REGIÓN DE LOS RÍOS	97,97
94	HOSPITAL BASE OSORNO	97,97
95	SERVICIO AGRÍCOLA Y GANADERO (SAG)	97,97
96	SERVICIO DE SALUD LIBERTADOR BERNARDO O'HIGGINS	97,97
97	SERVICIO DE VIVIENDA Y URBANIZACIÓN DE LA REGIÓN DE COQUIMBO	97,97
98	SUBSECRETARÍA DE AGRICULTURA	97,97
99	SUBSECRETARÍA DE MINERÍA	97,97
100	SUBSECRETARÍA DE PESCA	97,97
101	SUPERINTENDENCIA DE INSOLVENCIA Y REEMPREDIMIENTO	97,97
102	SUPERINTENDENCIA DE PENSIONES (SP)	97,97
103	SERVICIO DE VIVIENDA Y URBANIZACIÓN DE LA REGIÓN DE ANTOFAGASTA	97,33
104	SERVICIO DE VIVIENDA Y URBANIZACIÓN DE LA REGIÓN DE LOS RÍOS	97,33
105	SERVICIO DE VIVIENDA Y URBANIZACIÓN DE LA REGIÓN DE MAGALLANES Y LA ANTÁRTICA CHILENA	97,33
106	SERVICIO DE VIVIENDA Y URBANIZACIÓN DE LA REGIÓN DE VALPARAÍSO	97,33
107	SERVICIO DE VIVIENDA Y URBANIZACIÓN DE LA REGIÓN DEL MAULE	97,33
108	PARQUE METROPOLITANO	97,27
109	COMISIÓN CHILENA DEL COBRE (COCHILCO)	96,20
110	CONSEJO NACIONAL DE LA CULTURA Y LAS ARTES (CNCA)	96,20
111	CORPORACIÓN NACIONAL DE DESARROLLO INDÍGENA (CONADI)	96,20
112	DIRECCIÓN DE ARQUITECTURA DEL MINISTERIO DE OBRAS PÚBLICAS	96,20
113	DIRECCIÓN DE PLANEAMIENTO DEL MINISTERIO DE OBRAS PÚBLICAS	96,20
114	DIRECCIÓN GENERAL DE MOVILIZACIÓN NACIONAL	96,20
115	FISCALÍA NACIONAL ECONÓMICA (FNE)	96,20
116	FONDO NACIONAL DE SALUD (FONASA)	96,20
117	FUERZA AÉREA DE CHILE	96,20
118	GOBIERNO REGIONAL REGIÓN DE ATACAMA	96,20
119	GOBIERNO REGIONAL REGIÓN DE COQUIMBO	96,20
120	GOBIERNO REGIONAL REGIÓN DE LOS LAGOS	96,20
121	GOBIERNO REGIONAL REGIÓN DEL BÍO BÍO	96,20
122	INSTITUTO DE PREVISIÓN SOCIAL (IPS)	96,20
123	INSTITUTO NACIONAL DEL DEPORTE - IND	96,20
124	JUNTA NACIONAL DE AUXILIO ESCOLAR Y BECAS (JUNAEB)	96,20
125	JUNTA NACIONAL DE JARDINES INFANTILES (JUNJI)	96,20
126	SERVICIO HIDROGRÁFICO Y OCEANOGRÁFICO DE LA ARMADA DE CHILE	96,20
127	SUBSECRETARIA DE ENERGÍA	96,20
128	SUBSECRETARÍA DE REDES ASISTENCIALES	96,20

129	SUBSECRETARIA PARA LAS FUERZAS ARMADAS	96,20
130	SUPERINTENDENCIA DEL MEDIO AMBIENTE	96,20
131	DIRECCIÓN DE PREVISIÓN DE CARABINEROS DE CHILE (DIPRECA)	95,92
132	SERVICIO DE SALUD COQUIMBO	95,92
133	SERVICIO ELECTORAL (SERVEL)	95,92
134	SUBSECRETARIA DEL DEPORTE	95,92
135	HOSPITAL BARROS LUCO TRUDEAU	95,85
136	HOSPITAL EDUARDO PEREIRA DE VALPARAÍSO	95,85
137	HOSPITAL SAN JUAN DE DIOS DE SANTIAGO	95,85
138	SERVICIO DE IMPUESTOS INTERNOS (SII)	95,49
139	SERVICIO DE VIVIENDA Y URBANIZACIÓN DE LA REGIÓN DE AYSÉN	95,29
140	ARMADA DE CHILE	95,25
141	SERVICIO DE SALUD IQUIQUE	95,20
142	INSTITUTO NACIONAL ENF, RESPIRATORIAS Y CIRUGÍA TORAX	95,16
143	CORPORACIÓN DE FOMENTO DE LA PRODUCCIÓN (CORFO)	95,00
144	SERVICIO DE VIVIENDA Y URBANIZACIÓN DE LA REGIÓN METROPOLITANA DE SANTIAGO	94,36
145	CONSEJO NACIONAL DE RECTORES DE LAS UNIVERSIDADES CHILENAS (CRUCH)	94,30
146	CORPORACION DE ASISTENCIA JUDICIAL DE LA REGIÓN DEL BIO BIO	94,30
147	CORPORACION DE ASISTENCIA JUDICIAL REGIONES DE TARAPACÁ Y ANTOFAGASTA	94,30
148	FONDO DE SOLIDARIDAD E INVERSIÓN SOCIAL (FOSIS)	94,30
149	GOBIERNO REGIONAL REGIÓN DE ANTOFAGASTA	94,30
150	GOBIERNO REGIONAL REGIÓN DE LA ARAUCANÍA	94,30
151	GOBIERNO REGIONAL REGIÓN DE TARAPACÁ	94,30
152	INSTITUTO DE SALUD PÚBLICA DE CHILE (ISP)	94,30
153	SERVICIO NACIONAL DE ADUANAS	94,30
154	SUBSECRETARÍA DEL TRABAJO	94,30
155	SERVICIO DE SALUD VALDIVIA	93,82
156	SUBSECRETARÍA DE PREVISIÓN SOCIAL	93,29
157	DIRECCIÓN DE VIALIDAD DEL MINISTERIO DE OBRAS PÚBLICAS	93,22
158	SERVICIO DE VIVIENDA Y URBANIZACIÓN DE LA REGIÓN DE ATACAMA	93,04
159	SUPERINTENDENCIA DE VALORES Y SEGUROS	92,83
160	SERVICIO REGISTRO CIVIL E IDENTIFICACIÓN	92,64
161	DIRECCIÓN DE BIBLIOTECAS, ARCHIVOS Y MUSEOS (DIBAM)	92,63
162	SERVICIO DE VIVIENDA Y URBANIZACIÓN DE LA REGIÓN DE LA ARAUCANÍA	92,33
163	SERVICIO DE VIVIENDA Y URBANIZACIÓN DE LA REGIÓN DE LOS LAGOS	92,33
164	EJÉRCITO DE CHILE	92,23
165	INSTITUTO DE GERIATRÍA PDTE, EDUARDO FREI MONTALVA	91,36
166	INSTITUTO PEDRO AGUIRRE CERDA	91,36
167	SERVICIO DE VIVIENDA Y URBANIZACIÓN DE LA REGIÓN DEL LIBERTADOR BERNARDO O'HIGGINS	91,16
168	HOSPITAL DE SAN CARLOS	90,75
169	SERVICIO DE VIVIENDA Y URBANIZACIÓN DE LA REGIÓN DEL BÍO BÍO	90,29
170	CARABINEROS DE CHILE	89,91
171	HOSPITAL DE CASTRO	89,46

172	HOSPITAL HERMINDA MARTIN DE CHILLÁN	89,46
173	SERVICIO DE SALUD CONCEPCIÓN	89,46
174	HOSPITAL CLAUDIO VICUÑA DE SAN ANTONIO	88,12
175	GOBERNACIÓN PROVINCIAL DE VALDIVIA	87,93
176	HOSPITAL SAN JUAN DE DIOS LOS ANDES	87,67
177	SERVICIO MÉDICO LEGAL (SML)	87,02
178	HOSPITAL LUIS CALVO MACKENNA	86,36
179	GOBERNACIÓN PROVINCIAL DE ARAUCO	85,75
180	GOBERNACIÓN PROVINCIAL DE CAPITÁN PRAT	85,75
181	GOBERNACIÓN PROVINCIAL DE CAUTÍN	85,75
182	GOBERNACIÓN PROVINCIAL DE ELQUI	85,75
183	GOBERNACIÓN PROVINCIAL DE PARINACOTA	85,75
184	GOBERNACIÓN PROVINCIAL DE QUILLOTA	85,75
185	GOBERNACIÓN PROVINCIAL DE TALAGANTE	85,75
186	GOBERNACIÓN PROVINCIAL DE TALCA	85,75
187	GOBERNACIÓN PROVINCIAL DE TAMARUGAL	85,75
188	GOBERNACIÓN PROVINCIAL DE TOCOPILLA	85,75
189	INTENDENCIA REGIÓN DE LOS RÍOS	85,75
190	INTENDENCIA REGIÓN DE TARAPACÁ	85,75
191	INTENDENCIA REGIÓN DEL LIBERTADOR BERNARDO O'HIGGINS	85,75
192	INTENDENCIA REGIÓN METROPOLITANA DE SANTIAGO	85,75
193	SERVICIO NACIONAL DE PESCA (SERNAPESCA)	85,75
194	HOSPITAL SAN CAMILO	85,50
195	CONSEJO DE CALIFICACION CINEMATOGRAFICA	85,00
196	SUBSECRETARÍA DEL MEDIO AMBIENTE	84,31
197	SUBSECRETARÍA DE BIENES NACIONALES	84,24
198	GOBERNACIÓN PROVINCIAL DE CHILOÉ	83,72
199	GOBERNACIÓN PROVINCIAL DE IQUIQUE	83,72
200	GOBERNACIÓN PROVINCIAL DE LIMARÍ	83,72
201	GOBERNACIÓN PROVINCIAL DE MAGALLANES	83,72
202	GOBERNACIÓN PROVINCIAL DE MAIPO	83,72
203	GOBERNACIÓN PROVINCIAL DE RANCO	83,72
204	INTENDENCIA REGIÓN DE ANTOFAGASTA	83,72
205	INTENDENCIA REGIÓN DE ARICA – PARINACOTA	83,72
206	INTENDENCIA REGIÓN DE ATACAMA	83,72
207	INTENDENCIA REGIÓN DE AYSÉN	83,72
208	INTENDENCIA REGIÓN DEL BÍO BÍO	83,72
209	INTENDENCIA REGIÓN DE MAGALLANES Y ANTÁRTICA CHILENA	83,25
210	GOBERNACIÓN PROVINCIAL DE CHOAPA	83,10
211	GOBERNACIÓN PROVINCIAL DE CACHAPOAL	82,63
212	SUBSECRETARÍA DE PREVENCIÓN DE DELITOS	82,19
213	GOBERNACIÓN PROVINCIAL DE COLCHAGUA	81,95
214	GOBERNACIÓN PROVINCIAL DE GENERAL CARRERA	81,67

215	GOBERNACIÓN PROVINCIAL DE LINARES	81,67
216	GOBERNACIÓN PROVINCIAL DE SAN FELIPE DE ACONCAGUA	81,67
217	GOBERNACIÓN PROVINCIAL DE VALPARAÍSO	81,67
218	HOSPITAL SAN MARTÍN DE QUILLOTA	81,67
219	INTENDENCIA REGIÓN DE COQUIMBO	81,67
220	HOSPITAL CARLOS VAN BUREN DE VALPARAÍSO	81,60
221	HOSPITAL SAN JUAN DE DIOS DE LA SERENA	81,60
222	SERVICIO DE SALUD TALCAHUANO	81,60
223	GOBERNACIÓN PROVINCIAL DE ISLA DE PASCUA	81,22
224	SUBSECRETARÍA DE EDUCACIÓN	81,20
225	HOSPITAL REGIONAL HERNÁN HENRIQUEZ DE TEMUCO	80,91
226	GOBERNACIÓN PROVINCIAL DE ANTOFAGASTA	80,75
227	GOBERNACIÓN PROVINCIAL DE CHACABUCO	80,75
228	GOBERNACIÓN PROVINCIAL DE CHAÑARAL	80,75
229	GOBERNACIÓN PROVINCIAL DE CORDILLERA	80,75
230	GOBERNACIÓN PROVINCIAL DE COYHAIQUE	80,75
231	INTENDENCIA REGIÓN DE VALPARAÍSO	80,75
232	GOBERNACIÓN PROVINCIAL DE TIERRA DEL FUEGO	80,60
233	HOSPITAL DR, ERNESTO TORRES GALDAMES DE IQUIQUE	80,32
234	GOBERNACIÓN PROVINCIAL DE CURICÓ	80,18
235	GOBERNACIÓN PROVINCIAL DE LLANQUIHUE	80,05
236	INTENDENCIA REGIÓN DE LA ARAUCANÍA	80,05
237	SERVICIO DE SALUD VIÑA DEL MAR-QUILLOTA	79,70
238	GOBERNACIÓN PROVINCIAL DE SAN ANTONIO	79,64
239	SUBSECRETARÍA DE HACIENDA	78,94
240	HOSPITAL DR, EXEQUIEL GONZALEZ CORTÉS	78,87
241	SERVICIO DE SALUD MAULE	78,87
242	SERVICIO DE SALUD METROPOLITANO SUR	78,87
243	SERVICIO DE SALUD METROPOLITANO SUR-ORIENTE	78,87
244	SERVICIO DE SALUD ÑUBLE	78,87
245	SERVICIO DE SALUD RELONCAVÍ	78,87
246	GOBERNACIÓN PROVINCIAL DE AYSÉN	78,72
247	GOBERNACIÓN PROVINCIAL DE BÍO-BÍO	78,72
248	GOBERNACIÓN PROVINCIAL DE CARDENAL CARO	78,72
249	GOBERNACIÓN PROVINCIAL DE CAUQUENES	78,72
250	GOBERNACIÓN PROVINCIAL DE PALENA	78,72
251	HOSPITAL DE OVALLE DR, ANTONIO TIRADO LANAS	78,15
252	HOSPITAL SAN JOSÉ DE MELIPILLA	78,02
253	SERVICIO DE SALUD ATACAMA	78,02
254	HOSPITAL BASE DE LINARES	77,80
255	HOSPITAL SANTIAGO ORIENTE DR, LUIS TISNÉ BROUSSE	77,52
256	HOSPITAL DR SOTERO DEL RÍO	77,11
257	SERVICIO DE SALUD BÍO-BÍO	76,83

258	INSTITUTO TRAUMATOLÓGICO DR TEODORO GEBAUER	76,74
259	GOBERNACIÓN PROVINCIAL DE ARICA	76,67
260	GOBERNACIÓN PROVINCIAL DE LOS ANDES	76,67
261	GOBERNACIÓN PROVINCIAL DE ÑUBLE	76,67
262	HOSPITAL SAN JOSÉ CORONEL	75,97
263	HOSPITAL CESAR CARAVAGNO BUROTTO DE TALCA	75,49
264	GOBERNACIÓN PROVINCIAL DE EL LOA	75,29
265	INTENDENCIA REGIÓN DE LOS LAGOS	75,05
266	AGENCIA NACIONAL DE INTELIGENCIA	74,71
267	GOBERNACIÓN PROVINCIAL DE HUASCO	74,61
268	HOSPITAL PADRE ALBERTO HURTADO	74,35
269	HOSPITAL SAN PABLO DE COQUIMBO	73,87
270	SERVICIO DE SALUD METROPOLITANO ORIENTE	73,29
271	GOBERNACIÓN PROVINCIAL DE OSORNO	73,15
272	HOSPITAL DE QUILPUÉ	72,08
273	HOSPITAL DEL SALVADOR DE SANTIAGO	72,06
274	INSTITUTO DE NEUROCIRUGÍA DR, A, ASENJO	71,39
275	SERVICIO DE SALUD ACONCAGUA	71,39
276	CENTRO DE REFERENCIA DE SALUD MAIPÚ	70,21
277	HOSPITAL DR, GUSTAVO FRICKE DE VIÑA DEL MAR	69,51
278	HOSPITAL GUILLERMO GRANT BENAVENTE DE CONCEPCIÓN	69,35
279	SERVICIO DE SALUD VALPARAÍSO-SAN ANTONIO	69,21
280	HOSPITAL REGIONAL DE COYHAIQUE	68,05
281	HOSPITAL VICTOR RÍOS RUIZ DE LOS ANGELES	65,80
282	INSTITUTO PSIQUIATRICO DR, JOSÉ HORWITZ	65,80
283	SERVICIO DE SALUD ARAUCANÍA SUR	65,80
284	SERVICIO DE SALUD CHILOÉ	65,80
285	SERVICIO DE SALUD ARAUCANÍA NORTE	64,14
286	CENTRO DE REFERENCIA DE SALUD DE PEÑALOLEN CORDILLERA ORIENTE	63,77
287	HOSPITAL TOMÉ	63,77
288	HOSPITAL BASE VALDIVIA	62,95
289	HOSPITAL CLINICO DE MAGALLANES DR, LAUTARO NAVARRO	61,72
290	HOSPITAL SAN JOSÉ DE SANTIAGO	61,72
291	HOSPITAL CLÍNICO DE NIÑOS ROBERTO DEL RÍO	61,27
292	GOBERNACIÓN PROVINCIAL DE ÚLTIMA ESPERANZA	60,81
293	GOBERNACIÓN PROVINCIAL DE MALLECO	60,79
294	CONSEJO NACIONAL DE TELEVISIÓN (CNTV)	60,31
295	GOBERNACIÓN PROVINCIAL DE LA ANTÁRTICA CHILENA	57,25
296	SERVICIO DE SALUD METROPOLITANO NORTE	54,96
297	HOSPITAL DE URGENCIA ASISTENCIA PÚBLICA, POSTA CENTRAL	54,70
298	DIRECCIÓN DEL TRABAJO	52,50
299	SERVICIO DE SALUD ARAUCO	52,50
300	SUBSECRETARÍA DE SALUD PÚBLICA	52,50

301	GOBERNACIÓN PROVINCIAL DE MARGA MARGA	52,25
302	GOBERNACIÓN PROVINCIAL DE MELIPILLA	52,25
303	INSTITUTO DE INVESTIGACIONES AGROPECUARIAS (INIA)	48,91
304	HOSPITAL JUAN NOÉ DE ARICA	42,66
305	HOSPITAL SAN JUAN DE DIOS DE SAN FERNANDO	42,66
306	SERVICIO DE SALUD METROPOLITANO OCCIDENTE	40,64
307	GOBERNACIÓN PROVINCIAL DE PETORCA	38,25
308	INTENDENCIA REGIÓN DEL MAULE	38,25
309	SUBSECRETARÍA DEL INTERIOR	38,25
310	SERVICIO DE SALUD METROPOLITANO CENTRAL	38,21
311	SUPERINTENDENCIA DE SEGURIDAD SOCIAL	36,74
312	GOBERNACIÓN PROVINCIAL DE COPIAPÓ	36,58
313	HOSPITAL DE PUERTO MONTT	34,10
314	GOBERNACIÓN PROVINCIAL DE CONCEPCIÓN	33,25
315	HOSPITAL LAS HIGUERAS DE TALCAHUANO	33,25
316	HOSPITAL EL PINO	32,79
317	HOSPITAL VICTORIA	32,56
318	HOSPITAL SAN JUAN DE DIOS DE CURICÓ	31,72
319	HOSPITAL FELIX BULNES CERDA	29,10
320	HOSPITAL REGIONAL ANTOFAGASTA DR, LEONARDO GUZMÁN	29,10
321	SERVICIO DE SALUD AYSÉN	28,41
322	SERVICIO DE SALUD MAGALLANES	28,41
323	HOSPITAL DE LOTA	27,55
324	HOSPITAL REGIONAL DE RANCAGUA	27,55
325	INSTITUTO NACIONAL DEL CÁNCER	20,09
326	SERVICIO DE SALUD ARICA	18,30
327	SERVICIO DE SALUD ANTOFAGASTA	13,30
328	HOSPITAL CLINICO SAN BORJA ARRIARÁN	8,31
329	INSTITUTO NACIONAL DE DERECHOS HUMANOS	0,00
330	OFICINA NACIONAL DE EMERGENCIA (ONEMI)	0,00

Resultados Fiscalización **Administración Central** Online 2016

